

# CUADERNO DE EJERCICIOS



## Números romanos

[fichasdematemáticas.org](http://fichasdematemáticas.org)

# Números Romanos

I	V	X	L	C	D	M
↓	↓	↓	↓	↓	↓	↓
1	5	10	50	100	500	1000

## Los números romanos

- Se leen de izquierda a derecha, y de mayor a menor
- Los símbolos seguidos de otro de igual o menos valor: suman.
- Un símbolo de valor menor a la izquierda de otro: resta.
- V, L, D siempre suman. (y nunca restan)
- I, X, C, M pueden repetirse hasta 3 veces (siempre sumando). Solo se puede restar una vez.
- V, L, D NO pueden repetirse

solo se pueden restar símbolos de la siguiente forma:

I para restar a V y X

X para restar a L y C

C para restar a D y M

Nombre: .....

Fecha: .....Curso: .....

## Números romanos

Relaciona cada multiplicación con su resultado:

12

15

8

3

5

4

9

10

III

XV

VIII

IV

X

XII

IX

V

Nombre: .....

Fecha: .....Curso: .....

## Números romanos

Relaciona con la opción correcta:

<b>VII</b>	7
	9
	8

<b>V</b>	9
	5
	10

<b>VI</b>	6
	8
	4

<b>XX</b>	20
	2
	10

<b>IX</b>	8
	9
	5

<b>VIII</b>	5
	7
	8

Nombre: .....

Fecha: .....Curso: .....

## Números romanos

Colorea o marca la opción correcta:

8	4
IV	
6	7

6	3
III	
4	5

6	10
VI	
8	9

3	2
IV	
1	4

6	4
VII	
8	7

Nombre: .....

Fecha: .....Curso: .....

## Números romanos

Relaciona cada multiplicación con su resultado:

17

13

9

14

11

16

5

19

XVI

XI

IX

XIII

V

XIV

XIX

XVII

Nombre: .....

Fecha: .....Curso: .....

## Números romanos

Une con una flecha la opción correcta:

6

VIII

VI

IX

20

XX

L

C

11

XI

XIV





XVI

Nombre: .....

Fecha: .....Curso: .....

## Números romanos

Escribe los números que faltan:



Nombre: .....

Fecha: .....Curso: .....

## Números romanos

Relaciona con la opción correcta:

**XXV**

22

20

25

**XIX**

16

19

14

**XV**

15

16

14

**XXV**

25

27

17

**XIII**

11

12

13

**XXV**

24

26

25

Nombre: .....

Fecha: .....Curso: .....

## Números romanos

Colorea o marca la opción correcta:

55	56
LV	
45	48

16	35
XVI	
37	26

69	80
LXIX	
70	10

18	58
XV	
68	15

40	49
XL	
26	48

Nombre: .....

Fecha: .....Curso: .....

## Números romanos

Relaciona cada multiplicación con su resultado:

27

15

6

37

20

29

14

40

XIV

XXVII

XX

XV

XL

VI

XXXVII

XXIX

Nombre: .....

Fecha: .....Curso: .....

## Números romanos

Relaciona con la opción correcta:

**L**

65

64

50

**XLI**

35

41

17

**LX**

52

60

82

**XXX**

30

75

77

**XLV**

45

49

69

**XIV**

14

17




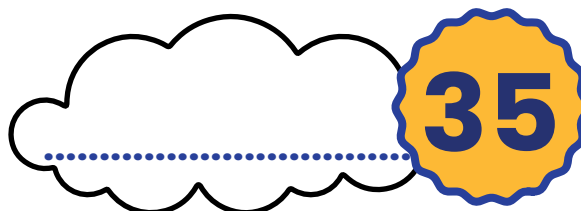
66

Nombre: .....

Fecha: .....Curso: .....

## Números romanos

Escribe los números que faltan:



Nombre: .....

Fecha: .....Curso: .....

## Números romanos

Une con una flecha la opción correcta:

15

XV

IXX

XXI

34

XXLVI

XXXIV

XXXVI

25

XLIII

XXV

LVIII

Nombre: .....

Fecha: .....Curso: .....

## Números romanos

Relaciona con la opción correcta:

**LXXV**

75

89

94

**LXIV**

64

92

85

**LI**

51

82

67

**XCIII**

93

81

91

**LXIV**

23

64

73

**XXVI**

46

45

26

Nombre: .....

Fecha: .....Curso: .....

## Números romanos

Colorea o marca la opción correcta:

65	19
LXXVII	
77	66

16	13
XXII	
22	33

86	85
LXXV	
88	75

43	32
XXXII	
51	52

46	44
XLIV	
48	47

Nombre: .....

Fecha: .....Curso: .....

## Números romanos

Relaciona cada multiplicación con su resultado:

44

20

40

49

38

22

8

41

XX

VIII

XXXVIII

XLIV

XXII

XLI

IL

XL

Nombre: .....

Fecha: .....Curso: .....

## Números romanos

Une con una flecha la opción correcta:

37

XXXVII

XXXV

XXVII

53

LIV

LIII

C

40

XL

XIV





XVI

Nombre: .....

Fecha: .....Curso: .....

## Números romanos

Escribe los números que faltan:





Fichasdematematicas.com te ofrece  
material gratis para descargar.  
Cuadernos con ejercicios de  
matemáticas para niños.

[fichasdematematicas.org](http://fichasdematematicas.org)